


COMPTE-RENDU D'ACTION


COMMUNE DE MIREPEISSET



MISE EN PEINTURE D'UN TRANSFORMATEUR ENEDIS


Initiatives pour le Développement de l'Emploi dans l'Aude Littoral

9 rue Nicolas Leblanc - 11100 Narbonne – Tél : 04 68 42 45 27 - Email : contact@ideal-asso.eu – Site : www.ideal-asso.eu




SOMMAIRE

DOSSIER ADMINISTRATIF & TECHNIQUE	2
Maquette validée par la municipalité	2
Contexte du projet	3
Situation géographique	4
Historique	5
Contenu du projet	6
TRAVAUX RÉALISÉS	7
Préparation du support	7
Mise en peinture du transformateur	8
Finitions	10
CHANTIER TERMINÉ	11
INAUGURATION	12
LEXIQUE.....	13




DOSSIER ADMINISTRATIF & TECHNIQUE

Maquette validée par la municipalité



Initiatives pour le **D**éveloppement de l'Emploi dans l'**A**ude Littoral

9 rue Nicolas Leblanc - 11100 Narbonne – Tél : 04 68 42 45 27 - Email : contact@ideal-asso.eu – Site : www.ideal-asso.eu




Contexte du projet



Afin d'améliorer l'environnement, mais aussi le cadre de vie de ses administrés, certaines communes du Grand Narbonne ont décidé d'entreprendre la mise en peinture de transformateurs ENEDIS. Aujourd'hui, c'est un transformateur électrique sur la commune de Mirepeisset qui va bénéficier d'une fresque en **trompe l'œil***, sur le thème du « pont canal » de Sallèles d'Aude.

IDEAL a signé une convention avec ENEDIS. Avec l'accord de la commune, une équipe de l'association, encadrée par Ophélie GRICOURT, a entrepris le chantier.

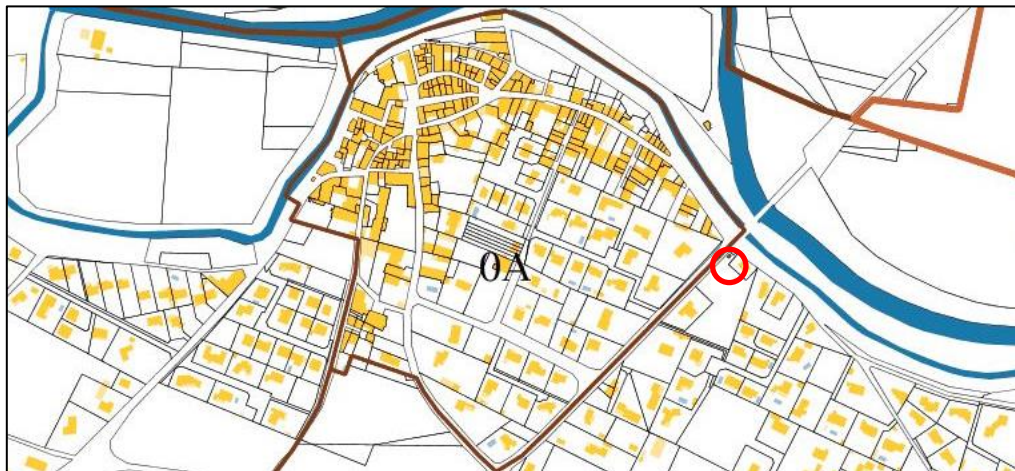
* : Cf lexique en fin de document.



Situation géographique



Vue aérienne google Maps




Plan cadastral du site (Cadastrre.gouv.fr)

Coordonnées GPS

Latitude 43.283802, Longitude 2.90020

Initiatives pour le Développement de l'Emploi dans l'Aude Littoral

9 rue Nicolas Leblanc - 11100 Narbonne – Tél : 04 68 42 45 27 - Email : contact@ideal-asso.eu – Site : www.ideal-asso.eu



Historique

Mirepeisset est une petite commune située dans le département de l'Aude et de la région Occitanie. Les habitants et habitantes de la commune de Mirepeisset sont appelés les Mirepeissetois et les Mirepeissetoises.

Les 741 habitants du village vivent sur une superficie totale de 5 km² avec une densité de 148 habitants par km² et une moyenne d'altitude de 40 m. Depuis le dernier recensement de 1999 à 2008, la population est passée de 450 à 741 et a fortement augmenté de 64,67%.

Les villes voisines sont Ginestas, Argeliers, Saint-Nazaire-d'Aude, Bize-Minervois, Saint-Marcel-sur-Aude. La grande ville la plus proche de Mirepeisset est Narbonne et se trouve à 14,07 kilomètres au nord à vol d'oiseau.


Les gares les plus proches de Mirepeisset se trouvent à Narbonne (13.64 kilomètres), Lézignan-Corbières (13.92 kilomètres), Coursan (13.69 kilomètres), Nissan-lez-Ensérune (17.87 kilomètres).



Le maire actuel du village de Mirepeisset est Fabienne MARTINAGE.




La base de plein air de la Garenne est l'un des seuls aménagements de la Cesse. Alors on pose sa serviette et on vient se détendre.



Contenu du projet



Dans un premier temps, le support, qui avait subi de nombreuses dégradations au fil du temps, est préparé.
Dans un second temps, le trompe l'œil est réalisé.



TRAVAUX RÉALISÉS

Les travaux ont démarré le 20 Mars 2018.

Préparation du support

La préparation du transformateur commence avec le décollage des affiches.




Après quelques efforts et beaucoup de patience, l'équipe vient à bout de toutes les affiches.

Une sous couche* blanche est appliquée.



Le transformateur est prêt à être peint.

* : Cf lexique en fin de document.




Mise en peinture du transformateur




Sécurisation du chantier : mise en place de cônes de signalisation, port de gilets jaunes dans la mesure où le chantier est au bord de la route et utilisation de plateformes sécurisées pour peindre en hauteur.

Quadrillage du support avec un cordeau* afin d'avoir les repères nécessaires pour transposer la maquette sur le transformateur.



Tracé de la maquette à main levée terminé. Le remplissage des couleurs peut commencer.

* : Cf lexique en fin de document.



La peinture de l'arrière-plan est réalisée : le ciel et la végétation.




La réalisation du pont passe par le tracé de toutes les pierres.

Mise en peinture du premier plan : la rivière « la Cesse » et les berges.



L'ouvrage prend forme



Finitions

Quelques retouches sont effectuées.





Le transformateur est signé.

Pour protéger l'ouvrage, un vernis anti-graffiti est appliqué.



La plaque du partenariat ENEDIS, MIREPEISSET et IDEAL est posée.






CHANTIER TERMINÉ



Initiatives pour le **D**éveloppement de l'**E**mploi dans l'**A**ude Littoral

9 rue Nicolas Leblanc - 11100 Narbonne – Tél : 04 68 42 45 27 - Email : contact@ideal-asso.eu – Site : www.ideal-asso.eu



INAUGURATION

Inauguration



André VIOLA, Président du Conseil départemental de l'Aude
François-Xavier de BOUTRAY, Directeur ENEDIS Aude Pyrénées-Orientales
Jacques BASCOU, Président de la Communauté d'Agglomération du Grand Narbonne
Isabel DE MOURA, Directrice de l'UD DIRECTTE de l'Aude
Fabienne MARTINAGE, Maire de Mirepeisset
Pierre SOURGNES, Président d'IDEAL

ont le plaisir de vous convier à l'inauguration des :

**Chantiers de mise en peinture du transformateur
ENEDIS et du socle pressoir réalisé par IDEAL à Mirepeisset**

Nous vous donnons rendez-vous le **lundi 18 juin à 10h00**

devant le pressoir


Un apéritif sera organisé à l'issue de la manifestation



Étaient présents (de gauche à droite) : L'équipe de l'action déco-mode d'IDEAL, Fabienne MARTINAGE, Maire de la commune de Mirepeisset, Julia TACCOEN, déléguée territoriale ENEDIS, Christian LAPALU, vice-président du Grand Narbonne Délégation Emploi, Pierre SOURGNES, Président d'IDEAL

Initiatives pour le Développement de l'Emploi dans l'Aude Littoral

9 rue Nicolas Leblanc - 11100 Narbonne – Tél : 04 68 42 45 27 - Email : contact@ideal-asso.eu – Site : www.ideal-asso.eu



LEXIQUE

Terme	Définition
Cordeau	Cordelette de poudre de craie colorée servant à faire des marquages rectilignes provisoires sur des chantiers de construction.
Sous couche	Première couche d'un produit ou d'une préparation qui sert de support ou prépare le support à la pose des autres couches.
Trompe l'œil	Genre pictural destiné à jouer sur la confusion de la perception du spectateur qui, sachant qu'il est devant un tableau, une surface plane peinte, est malgré tout, trompé sur les moyens d'obtenir cette illusion. Le trompe-l'œil tend à restituer le sujet avec la plus grande vérité possible, principalement en donnant l'illusion du relief.