


COMPTE-RENDU D'ACTION

COMMUNE DE MIREPEISSET



CREATION D'UN SOCLE EN PIERRES SECHES POUR SOUTENIR UN PRESSEIR

Initiatives pour le Développement de l'Emploi dans l'Aude Littoral

9 rue Nicolas Leblanc - 11100 Narbonne – Tél : 04 68 42 45 27 - Email : contact@ideal-asso.eu – Site : www.ideal-asso.eu



SOMMAIRE

DOSSIER ADMINISTRATIF	2
Conventions.....	2
Contexte du projet	3
Situation géographique	4
Historique	5
TRAVAUX RÉALISÉS	6
Creusement des fondations	6
Préparation du coffrage pour les fondations	7
Installation du coffrage.....	8
Coulage de la fondation.....	9
Montage du mur.....	10
Finitions	11
CHANTIER TERMINE	12
INAUGURATION	13
LEXIQUE.....	14



DOSSIER ADMINISTRATIF

Conventions



CONVENTION DE PARTENARIAT CHANTIER D'INSERTION
Mirepeisset

ENTRE
L'Association I.D.E.A.L. Initiatives pour le Développement de l'Emploi dans l'Aude Littoral
Site 9 rue Nicolas LeBLANC - 11100 - NARBONNE surnommée IDEAL,
Représentée par sa directrice, Madame Céline MONGELLI-GARABEDIAN,
N° SIRET: 388 254 387 000 81.

ET
La Commune de Mirepeisset,
Site Place de la République - 11120 Mirepeisset,
Représentée par son Maire, Madame Fabienne MARTINAGE

IL A ÉTÉ CONVENU CE QUI SUIT :

PRÉAMBULE :
Dans le cadre de la Communauté d'Agglomération du Grand Narbonne et sur le territoire de ses collectivités locales adhérentes, l'association I.D.E.A.L. établit un partenariat local avec la commune de Mirepeisset qui accepte de fournir deux supports pédagogiques à un chantier d'insertion. Ces supports sont décrits dans l'article 2 de cette convention.


IDEAL a pour objectif de conduire à un emploi stable et durable ou une formation qualifiante des personnes en situation d'exclusion professionnelle (sédentaires d'emploi de longue durée, bénéficiaires des minima sociaux, jeunes en difficulté d'insertion, parents isolés, personnes handicapées) en leur proposant un support d'insertion.

La Commune de Mirepeisset atteste que les travaux à réaliser n'auraient pas été faits en dehors de cette action d'insertion et qu'il n'y a donc pas de concurrence déloyale avec le secteur marchand.

ARTICLE 1 : OBJET DE LA CONVENTION
La présente convention a pour objet de définir la nature et le coût de l'action à réaliser, dénommée « Chantier d'insertion » de Mirepeisset et les modalités de la participation de la commune de Mirepeisset.

Il s'agit de définir les termes de la mise en œuvre du chantier d'insertion qui est réalisé par l'association I.D.E.A.L.

Cette action est une étape de mise en situation de travail pour les salariés polyvalents d'IDEAL.



ARTICLE 2 : CONTENU TECHNIQUE DE L'ACTION
Le chantier d'insertion consiste à effectuer les travaux suivants :

1. Entrée du village route de Gavetan sur le terre-plein (voir annexe plan de situation) : Construction d'un socle en pierres sèches pour soutenir un pressoir. Dimensions du socle approximatives : 3m x 3,5 m. L'égalisation du moult stiblic sera d'approximativement 40 cm sur tout le contour (soit environ 13 mètres linéaires). L'extérieur sera rempli de terre tout venant par la commune et une dalle en béton sera réalisée ensuite par l'Etat pour y poser le pressoir.
2. Construction d'un mur en paraings de 2 mètres de hauteur autour de la croix située sur du Semail (voir annexe plan de situation). Longueur du mur autour de la croix pour cacher les palissades mises en place par les propriétaires voisins : 17 mètres linéaires. Le mur sera recouvert d'un enduit en trompe fait avec des pierres.

ARTICLE 3 : MAITRISE D'OUVRAGE
La commune de Mirepeisset est maître d'ouvrage de l'opération. Elle en assure également la Maîtrise d'œuvre.
L'association I.D.E.A.L. est responsable de la réalisation du projet et paye les financements du Grand Narbonne, du Département de l'Aude, de l'Etat, de l'ADE et de la commune de Mirepeisset.

ARTICLE 4 : MODALITÉS DE MISE EN ŒUVRE
La commune de Mirepeisset participe à l'action selon les modalités suivantes :

- Elle prend en charge l'achat et l'approvisionnement de l'ensemble des matériaux nécessaires au chantier, notamment : les pierres sèches pour le socle du pressoir, le ciment, le sable, les paraings, l'enduit...
- Elle met à disposition d'IDEAL un local sécurisé, à proximité immédiate de chaque chantier, pourvue de sanitaires conformément à l'article R.4229-5 du code du travail pour permettre aux salariés de régler leurs tenues de chantier, de se restaurer le midi, et de stocker le petit matériel de chantier.

ARTICLE 5 : DURETÉ DE LA CONVENTION
- La présente convention est valable pour une période du 15 novembre 2017 au 30 juin 2018.

ARTICLE 6 : PARTICIPATION FINANCIÈRE
La commune de Mirepeisset participera au financement de l'action sur les bases suivantes :
- Pas de participation financière prévue sauf dispositions prévues à l'article 4.

ARTICLE 7 : COMMUNICATION
L'action régie par la présente convention ne pourra avoir lieu sans la participation financière de l'Europe via le Fonds Social Européen, de l'Etat (via l'UD 11 de la Direccte), du Département de l'Aude, et de la Communauté d'Agglomération « Le Grand Narbonne ».

Toute communication relative à ce chantier devra donc à minima citer les financeurs et indiquer leurs logos.

Fait en 2 exemplaires originaux, le 15/11/2017

Pour Pierre SOURGUES,
Président

Céline MONGELLI-GARABEDIAN
Directrice

Fabienne MARTINAGE,
Maire de Mirepeisset

(Cachet, signature et paraphe chaque page SVF)



ARTICLE 2 : CONTENU TECHNIQUE DE L'ACTION
Le chantier d'insertion consiste à effectuer les travaux suivants :

1. Entrée du village route de Gavetan sur le terre-plein (voir annexe plan de situation) : Construction d'un socle en pierres sèches pour soutenir un pressoir. Dimensions du socle approximatives : 3m x 3,5 m. L'égalisation du moult stiblic sera d'approximativement 40 cm sur tout le contour (soit environ 13 mètres linéaires). L'extérieur sera rempli de terre tout venant par la commune et une dalle en béton sera réalisée ensuite par l'Etat pour y poser le pressoir.
2. Construction d'un mur en paraings de 2 mètres de hauteur autour de la croix située sur du Semail (voir annexe plan de situation). Longueur du mur autour de la croix pour cacher les palissades mises en place par les propriétaires voisins : 17 mètres linéaires. Le mur sera recouvert d'un enduit en trompe fait avec des pierres.

ARTICLE 3 : MAITRISE D'OUVRAGE
La commune de Mirepeisset est maître d'ouvrage de l'opération. Elle en assure également la Maîtrise d'œuvre.
L'association I.D.E.A.L. est responsable de la réalisation du projet et paye les financements du Grand Narbonne, du Département de l'Aude, de l'Etat, de l'ADE et de la commune de Mirepeisset.

ARTICLE 4 : MODALITÉS DE MISE EN ŒUVRE
La commune de Mirepeisset participe à l'action selon les modalités suivantes :

- Elle prend en charge l'achat et l'approvisionnement de l'ensemble des matériaux nécessaires au chantier, notamment : les pierres sèches pour le socle du pressoir, le ciment, le sable, les paraings, l'enduit...
- Elle met à disposition d'IDEAL un local sécurisé, à proximité immédiate de chaque chantier, pourvue de sanitaires conformément à l'article R.4229-5 du code du travail pour permettre aux salariés de régler leurs tenues de chantier, de se restaurer le midi, et de stocker le petit matériel de chantier.



Contexte du projet



Suite à la modification du carrefour à l'entrée du village de Mirepeisset, route de Ginestas, le terre-plein était brut de tout aménagement.

La commune a souhaité aménager cette entrée en exposant un pressoir qui a été donné au village par un habitant. Afin de le mettre en valeur, la commune a voulu réaliser un socle en pierres (aspect pierres sèches).

IDEAL a été contacté pour réaliser ce chantier, avec la participation de l'équipe de l'action « Patrimoine-pierres sèches-chaux », encadrée par Monsieur Jean François SAUREL.

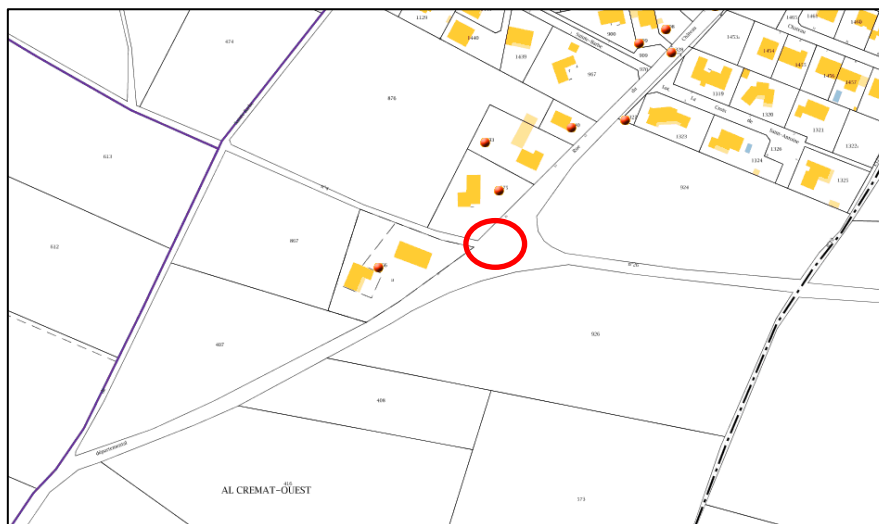




Situation géographique



Vue aérienne du site (Google Maps)



Coordonnées GPS

43.281977,2.892471

Initiatives pour le **D**éveloppement de l'Emploi dans l'**A**ude Littoral

9 rue Nicolas Leblanc - 11100 Narbonne – Tél : 04 68 42 45 27 - Email : contact@ideal-asso.eu – Site : www.ideal-asso.eu



Historique



Mairie de MIREPEISSET

Mirepeisset est une petite commune située dans le département de l'Aude et la région Occitanie. Elle fait partie de la Communauté d'Agglomération du Grand Narbonne. Les habitantes et habitants de la commune sont appelés les Mirepeissetoises et les Mirepeissetois. Depuis le dernier recensement de 1999 à 2008, la population est passée de 450 à 741 et a donc fortement augmenté (+64,67%).

L'histoire de la révolte des vignerons de 1907 a été pratiquement oubliée en dehors de notre région. Pourtant ce fut un événement majeur dans l'histoire sociale du mouvement ouvrier et paysan, même à l'échelle du pays. Elle reste encore très fortement ancrée dans l'imaginaire historique local au même titre que la présence Romaine durant 5 siècles, la Croisade des Albigeois, la Chevauchée du Prince Noir ou la construction du Canal du Midi

TRAVAUX RÉALISÉS

Les travaux ont démarré le 6 décembre 2017.

Creusement des fondations

Après avoir délimité les fondations, début du creusement de celles-ci à la pelle.



Suite à la modification du carrefour, des parties de l'ancienne route se sont retrouvées sous le terre-plein. L'utilisation d'un marteau piqueur a été indispensable pour enlever l'ancien revêtement.

Fondations creusées.



Préparation du coffrage pour les fondations

Acheminement des
planches à coffrer
sur le chantier.



Mesure des planches
en fonction des côtes
demandées.

Découpe des planches à
la scie égoïne*.



Assemblage du cadre.

* : Cf lexique en fin de document



Installation du coffrage

Installation du cadre extérieur
du coffrage et mise à niveau.



Ajustement de la tranchée
pour installer le cadre
intérieur du coffrage.

Coulage de la fondation



Préparation du **béton***.

Remplissage du coffrage de béton.



Fondations coulées.

Dessus grossièrement
lisser à l'aide d'une
taloche*.



* : Cf lexique en fin de document

Montage du mur

Une fois les fondations décoffrées, début du montage du premier rang. Les pierres d'angle sont les premières à être installées.



Montage du premier rang de pierres. La difficulté est de trouver les pierres qui s'agencent bien les unes avec les autres. Ponctuellement une disqueuse a été utilisée pour donner l'angle de coupe des pierres.

Coulage du **mortier*** dans l'épaisseur du mur.

Même si la volonté est d'avoir l'aspect d'un mur en pierres sèches, il est nécessaire de coller les pierres entre elles avec du mortier dans la partie intérieure du mur (afin qu'il ne soit pas visible).



Suite du montage du mur avec la même technique que le premier rang. L'objectif est d'avoir un mur avec des rangées de pierres bien alignées ; un **cordeau*** est donc utilisé. Il faut choisir les pierres par rapport à leur taille et leur épaisseur afin d'avoir un rendu du plus bel effet.

* : Cf lexique en fin de document



Finitions

La dernière rangée de pierres à monter n'est pas la moindre. En effet, le choix des pierres de cette rangée détermine le niveau général du muret. Il a fallu « jongler » entre les différentes épaisseurs de pierres afin d'avoir un muret parfaitement de niveau sur tout le tour.



Réalisation de joints à la **chaux*** sur la partie supérieure du mur afin d'avoir une belle finition.

* : Cf lexique en fin de document

CHANTIER TERMINE





INAUGURATION

Inauguration



André VIOLA, Président du Conseil départemental de l'Aude
François-Xavier de BOUTRAY, Directeur ENEDIS Aude Pyrénées-Orientales
Jacques BASCOU, Président de la Communauté d'Agglomération du Grand Narbonne
Isabel DE MOURA, Directrice de l'UD DIRECCTE de l'Aude
Fabienne MARTINAGE, Maire de Mirepeisset
Pierre SOURGNES, Président d'IDEAL

ont le plaisir de vous convier à l'inauguration des :

**Chantiers de mise en peinture du transformateur
ENEDIS et du socle pressoir réalisé par IDEAL à Mirepeisset**

Nous vous donnons rendez-vous le **lundi 18 juin à 10h00**

devant le pressoir

Un apéritif sera organisé à l'issue de la manifestation



Étaient présents (de gauche à droite) :

Julia TACCOEN, déléguée territoriale ENEDIS, Christian LAPALU, vice-président du Grand Narbonne Délégation Emploi, Pierre SOURGNES, Président d'IDEAL, Fabienne MARTINAGE, Maire de la commune de Mirepeisset.

Initiatives pour le Développement de l'Emploi dans l'Aude Littoral

9 rue Nicolas Leblanc - 11100 Narbonne – Tél : 04 68 42 45 27 - Email : contact@ideal-asso.eu – Site : www.ideal-asso.eu



LEXIQUE

Terme	Définition
Béton	Assemblage de matériaux de nature généralement minérale : des granulats ou agrégats (graviers, sables, etc.), un liant (ciment) et de l'eau.
Chaux	Liant de chaux du commerce, proche d'un ciment de chaux qui durcit à l'eau, contient en plus des silicates et des aluminates, car elle est fabriquée à partir de calcaires argileux. Elle est appelée «hydraulique» pour sa première prise : elle durcit en présence d'eau avant de se renforcer plus ou moins lentement à l'air par carbonatation.
Cordeau	Cordelette qui est tendue. Il sert à représenter provisoirement une ligne droite et à visualiser ainsi un plan vertical pour permettre la construction d'un mur.
Egoïne	Scie à main en acier garnie de dents triangulaires affûtées, et munie d'une poignée en bois ou en plastique.
Mortier	Mélange d'un liant (ciment) et d'agrégats (sable) avec de l'eau. Il est utilisé en maçonnerie comme élément de liaison, de scellement ou comme enduit.
Taloche	Outil de maçon. C'est une plaque en plastique ou en bois d'environ 20 centimètres sur 30, munie d'une poignée, qui sert d'une part à prendre du mortier, et d'autre part à « talocher » c'est-à-dire à lisser le mortier ou le béton pour l'aplanir.